



РУКОВОДСТВО

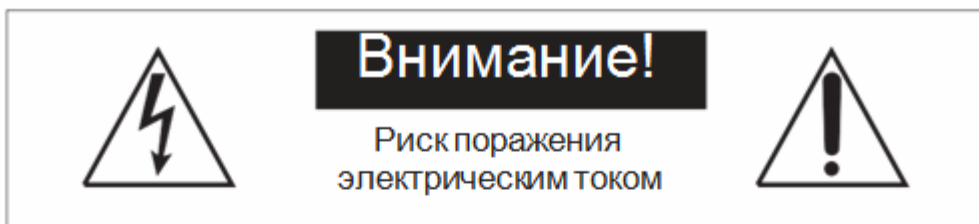
ПО ЭКСПЛУАТАЦИИ CD/MP3-ПРОИГРЫВАТЕЛЯ

T-6221

**Фирма – производитель: ООО "ЭСКОРТ"
МОСКВА**

2012

Безопасность



ВНИМАНИЕ! ВО ИЗБЕЖАНИИ ОПАСНОСТИ ПОРАЖЕНИЯ ЭЛЕКТРИЧЕСКИМ ТОКОМ НЕ ВСКРЫВАЙТЕ КОРПУС ПРИБОРА, КОГДА ОН ВКЛЮЧЕН В СЕТЬ! НЕ ПЫТАЙТЕСЬ САМОСТОЯТЕЛЬНО ЗАНИМАТЬСЯ РЕМОНТОМ, ОБРАЩАЙТЕСЬ В СПЕЦИАЛИЗИРОВАННЫЙ СЕРВИС!



Этот знак предназначен для предупреждения пользователя о наличии в изделии неизолированного опасного напряжения достаточной величины для возникновения риска поражения электрическим током.



Этот знак предназначен для предупреждения пользователя о важности соблюдения правил и условий эксплуатации, описанных в прилагаемой к изделию литературе.

ВНИМАНИЕ!: Для избежания пожара или короткого замыкания, не подвергайте изделие воздействию дождя или снегопада, избегайте попадания внутрь жидкости.

Распаковка

Аккуратно распакуйте изделие, не выбрасывайте коробку и другие упаковочные материалы. Они могут понадобиться, если Вам потребуется транспортировать устройство или обратиться в службу сервиса.

Перед использованием

Установка и обслуживание в работе изделия не вызовет у Вас затруднений. Для ознакомления со всеми функциональными возможностями, правильной установки и подключения устройства внимательно прочитайте настоящее руководство пользователя.

Блок необходимо устанавливать в помещении с перепадом температуры не более $-10 - +40$ °С, влажность не более 80%.

Питание блока осуществляется от сети переменного тока (220-240V, 50HZ).

Не рекомендуется устанавливать блок в сильно запыленных, задымленных помещениях. Нежелательно прямое попадание солнечных лучей.

Не рекомендуется устанавливать блок в помещениях, подверженных вибрациям (вблизи станций метро, ж.д. полотна, работающих турбин).

В помещениях с сильными перепадами напряжения, данный блок рекомендуется подключать через блок бесперебойного питания.



При подключении к блоку звуковых источников вначале необходимо включать/выключать усилитель, во избежание повреждения данного блока от электрического импульса.

При чистке блока не забудьте отключить питание.

Не допускайте контакта блока с любой влажной средой.

При чистке или длительном простоянии блока отключите шнур питания от сети переменного тока.

Важные инструкции

1. Внимательно прочитайте настоящее руководство пользователя;
2. Сохраняйте руководство пользователя;
3. Соблюдайте требования безопасности;
4. Выполняйте все инструкции настоящего руководства пользователя;
5. Не устанавливайте изделие около воды;
6. Протирайте устройство только сухой тряпкой или салфеткой;
7. Не закрывайте вентиляционные отверстия устройства;
8. Не устанавливайте изделие около источников тепла, таких как радиаторы, печи и другой аппаратуры, производящей тепло;
9. Обязательно заземляйте корпус изделия, если это предусмотрено производителем;
10. Оберегайте от механического повреждения силовой кабель, а также разъемы и розетки для подключения устройства к сети питания;
11. Используйте совместно с изделием только рекомендованные производителем аксессуары и приспособления;
12. Перемещайте изделие только с использованием механических приспособлений (тележки, кронштейны). При использовании тележки предпримите меры безопасности от опрокидывания груза.



S3125A

13. Отключайте изделие от сети питания, если оно не используется в течении долгого времени;
14. Для технического обслуживания и ремонта обращайтесь только в сервисные центры представителей производителя. Сервисное обслуживание требуется в случае неисправности, механического повреждения изделия или силового кабеля, попадания внутрь жидкости или посторонних металлических предметов.



Pb

Информация по утилизации отслужившего свой срок оборудования и аккумуляторов.

Только для Европейского союза (и Европейской экономической зоны).

Данный символ обозначает, что в соответствии с Директивой WEEE (Waste Electrical and Electronic Equipment, или Утилизация электрического и электронного оборудования) (2002/96/EC) и законодательством Вашего государства настоящий продукт не разрешается утилизировать вместе с бытовыми отходами. Данный продукт следует передать в предназначенный для этого пункт сбора, работающий, например, по принципу обмена, т.е. когда при сдаче использованного продукта Вы приобретаете новый аналогичный продукт, или в авторизованный пункт сбора для переработки электрического и электронного оборудования (EEE). Ненадлежащая утилизация отходов данного типа может негативно повлиять на экологическую обстановку и здоровье людей.

Информация о содержании свинца

Символ Pb означает что в батареи содержится свинец.



Назначение

Проигрыватель компакт-дисков Т-6221 (далее – блок) входит в состав системы оповещения “ИТС-ESCORT” и используется для построения систем автоматического аварийного оповещения и музыкальной трансляции на базе дополнительного оборудования.

Данный блок отвечает за воспроизведение звуковой информации в CD/mp3 форматах на CD-носителях.

Блок снабжен многофункциональным дисплеем для отображения информации и навигационными кнопками для управления.

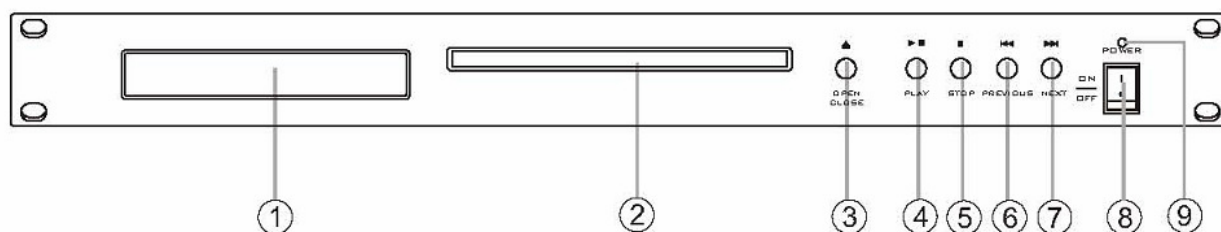
Блок автоматически включается при подаче питания.

Питание данного блока осуществляется от переменного напряжения 220В.

Конструктивно блок выполнен в рэковом 19” корпусе, предназначенном для монтажа в стандартный электротехнический шкаф.

Основные органы управления и коммутации

Передняя панель



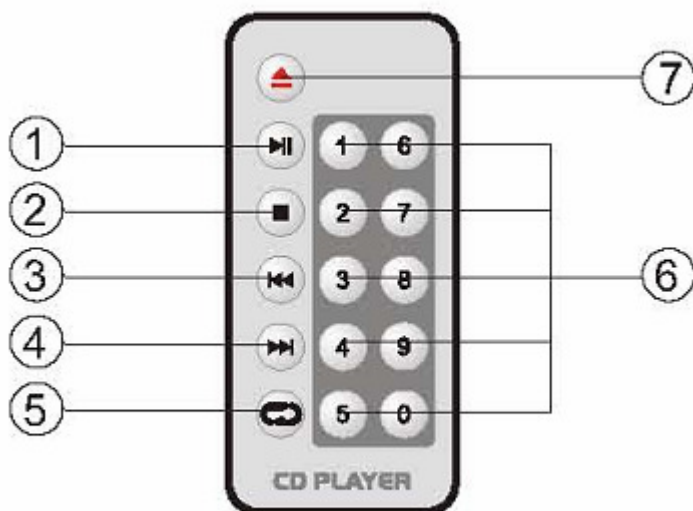
- 1. МНОГОФУНКЦИОНАЛЬНЫЙ ДИСПЛЕЙ** – Отражает состояние блока и информацию о диске.
- 2. ПОДНОС ДИСКА** - На поднос может быть загружен только один диск рабочей стороной вниз.
- 3. КНОПКА OPEN/CLOSE** - Используется для открытия и закрытия подноса диска. Воспроизведение начинается автоматически.
- 4. КНОПКА PLAY/PAUSE** - Используется для включения/временной приостановки воспроизведения. Повторное нажатие этой кнопки возобновляет воспроизведение.
- 5. КНОПКА STOP/RETURN** - Используется для полной остановки музыкальной трансляции.
- 6. КНОПКА PREVIOUS** - Используется для возврата к началу предыдущего звукового файла.
- 7. КНОПКА NEXT** – Используется для перехода к началу следующего звукового файла.
- 8. ИНДИКАТОР ВКЛЮЧЕНИЯ ПИТАНИЯ** - Индикатор загорается при включении питания.
- 9. КНОПКА POWER (СЕТЬ)** - Нажатие этой кнопки в положение ON включает данное устройство.

Задняя панель



- 10. РАЗЪЕМ ПИТАНИЯ** - Гнездо для подключения шнура сети переменного тока.
- 11. РАЗЪЕМЫ AUDIO OUT** – Линейные выходы L и R (RCA).

Пульт управления



1. Кнопка Play/Pause (воспроизведение, пауза, подтверждение, применение)
2. Кнопка Stop (остановка)
3. Кнопка Last (предыдущий трек)
4. Кнопка Next (следующий трек)
5. Кнопка Mode (функция выбора трека при помощи кнопок)
6. Кнопки 0-9 (кнопки выбора треков)
7. Кнопка Eject (выброс/втягивание диска)

Технические характеристики

Напряжение питания	220 (+10% -15%) В AC, 50 Гц
Потребляемая мощность	30 Вт
Выходной уровень/сопротивление	500мВ/1кОм
Температура функционирования	+10°C +40°C
Относительная влажность	Не более 90 %
Габаритные размеры	484*362*44 мм
Высота в Unit (1 Unit = 44 mm)	1
Вес,	3,8 кг

Габаритные установочные размеры

